

USER MANUAL



(2014/53/EU art. 10-8)

(a) Frequency Range; 2402-2480 MHz

(b) Maximum radio-frequency power; 100mW (EIRP)

(2014/53/EU art. 10-9 Simplified Declaration of Conformity)

Hereby, MOB, declares that item MO9048 complies with the essential requirements and other relevant conditions of directive 2014/53/EU. The full text of the EU declaration of conformity is available at the following internet address: www.momanual.com

MOB, PO BOX 644, 6710 BP (NL).



PO: 41-XXXXXX
Made in China

MO9048 Touch light speaker

EN


Product feature:

- Small night light, 3 levels of brightness via touch control.
- Colourful mood light
- Wireless version 5.0 + HS, compatible with all audio devices with Wireless function
- Built-in high capacity lithium battery, standard USB 5V/1A power supply

Instructions for light:

1. Short press the top of speaker for yellow light: three different light settings to choose from.
2. Long press the top of speaker to change yellow light to red light then short press to change light colour to Blue, Green, Purple, Cyan, blue, purple or RGB changing light.
3. RGB changing light: RGB mood light flashing to the beat of the music.

Operation manual:

1. Turn on: Long press  button enter Wireless mode, on your mobile phone or other device, open the Wireless, search the device name "MO9048". Select for pairing.
2. TF mode: Insert the TF CARD (Micro SD), can automatically play CARDS all MP3 format music
3. Audio mode: MP3/4 players, mobile phones, computers and other audio equipment to play music, can also be connected with the audio cable to the Aux-in port.

Key functions:



Short press for previous song, long press to decrease the volume.



Pick up the phone/hang up/play/time-out



Short press for the next song, long press to add the volume.

MODE key, Wireless/TF card mode switch button,



POWER

Package included:

- Speaker
- 3.5 mm audio cable
- USB cable
- Instruction manual

Remark:

Fully charge the battery before using the speaker for the first time.

DE

Produkteigenschaften:

- Kleines Nachtlicht, 3-stufige Helligkeitsregelung per Touch-


Steuerung

- Buntes Stimmungslicht
- Wireless Version 5.0 + HS, kompatibel mit allen Audio-Geräten mit Wireless-Funktion, wie MP3/4, Handy, Computer, Tablet ...
- Eingebaute Lithium-Batterie mit hoher Kapazität, Standard USB 5V/1A

Bedienung des Lichts:

1. Kurzes Drücken der Oberseite des Lautsprechers für gelbes Licht: drei verschiedene Helligkeiten zur Auswahl.
2. Langes Drücken der Oberseite des Lautsprechers, zum Wechsel von gelbem Licht zu rotem Licht, danach durch kurzes Drücken Wechsel zwischen blauem, grünem, lila, cyan oder wechselndem RGB-Licht.
3. Wechselndes RGB-Licht: RGB-Stimmungslicht, das passend zum Takt der Musik blinkt

Bedienungsanleitung:

1. Einschalten: Halten Sie die  Taste gedrückt, um in den Wireless Modus zu gelangen. Öffnen Sie auf Ihrem Mobiltelefon oder einem anderen Gerät die Wireless Funktion, suchen Sie den Gerätenamen "MO9048" und wählen Sie diesen zum Koppeln aus.
2. TF Modus: Legen Sie eine TF Karte ein (Micro SD), das Gerät spielt automatisch Musik im MP3 Format
3. Audio Modus: MP3/4 Player, Mobiltelefone, Computer und andere Audio-Geräte können ebenfalls über das Audio-Kabel an den Aux-in Eingang angeschlossen werden.

Tastenfunktionen:



Kurzes Drücken, um zum vorigen Musiktitel zu gelangen, langes Drücken, um die Lautstärke zu senken



Anruf annehmen/Auflegen/Abspielen/Pause



Kurzes Drücken, um zum nächsten Musiktitel zu gelangen, langes Drücken, um die Lautstärke zu erhöhen

MODE Taste Umschalttaste für Wireless / TF Karte



Ein/Ausschalter

Im Lieferumfang enthalten:

- Lautsprecher
- 3,5 mm Audio-Kabel
- USB-Kabel
- Bedienungsanleitung

Hinweis:

Bevor Sie das Gerät zum ersten Mal benutzen, laden Sie es bitte vollständig auf.

FR


Caractéristiques du produit:

- Petite lumière nocturne, contrôle tactile de 3 niveaux de luminosité.
- Lumière d'ambiance colorée
- Wireless version 5.0 + HS, compatible avec tous les appareils audio avec fonction Wireless, MP3 / 4, mobile, ordinateur, tablette ...
- Batterie au lithium intégrée haute capacité, alimentation USB standard 5V / 1A

Utilisation de la lumière:

1. Appuyez brièvement sur le haut du haut-parleur pour la lumière jaune: trois niveaux de luminosité différentes à choisir.
2. Appuyer longuement sur le haut du haut-parleur pour passer de la couleur jaune à la couleur rouge, puis appuyez brièvement pour passer au bleu, vert, violet, cyan ou en alternance de couleurs.
3. Alternance de couleurs : lumière clignotante changeant au rythme de la musique.

Mode d'emploi:

1. Allumez: appuyez longuement sur le bouton  pour entrer en mode wireless. Sur votre téléphone portable ou un autre appareil, ouvrez les paramètres Wireless, recherchez le nom de l'appareil «MO9048». Sélectionnez pour le jumelage.
2. Mode TF : insérez la carte TF (Micro SD), vous pouvez lire automatiquement toutes les musiques au format MP3.
3. Mode audio : Les lecteurs MP3 / 4, les téléphones mobiles, les ordinateurs et autres équipements audio permettant de jouer de la musique peuvent également être connectés au câble audio au port Aux-in.

Fonctions principales:



Appuyez brièvement pour revenir à la chanson précédente, appuyez longuement pour diminuer le volume.



Appuyez brièvement pour passer à la chanson suivante, appuyez longuement pour augmenter le volume.



MARCHE / ARRET

Inclus dans la boîte:

- Haut-parleur
- Câble audio 3,5 mm
- câble USB
- Manuel d'utilisation

Remarque:

Avant la première utilisation, veuillez charger complètement le produit.

ES

Características del producto:

- Luz de noche pequeña, control táctil de 3 niveles de luminosidad.
- Luz de colores
- Versión de Wireless 5.0 + HS, compatible con todos los


dispositivos de audio con función Wireless, como reproductores de MP3 y MP4, móviles, ordenadores, tabletas, etc.

- Batería de litio incorporada de alta capacidad, fuente de alimentación de USB estándar 5V/1A

Instrucciones sobre la luz:

1. Presione brevemente la parte superior del altavoz para obtener una luz amarilla: tres tipos distintos de claridad a elegir.
2. Mantenga presionada la parte superior del altavoz para cambiar la luz amarilla a roja, después presione brevemente para cambiar el color a azul, verde, púrpura, turquesa, azul claro, púrpura claro o luz cambiante RGB (rojo, verde, amarillo).
3. Luz cambiante RGB: La luz RGB parpadea al ritmo de la música.

Manual de funcionamiento:

1. Para encender: Mantenga presionado el botón  para encender el modo Wireless. En su teléfono móvil u otro dispositivo, abra al Wireless y busque el nombre del dispositivo "MO9048". Seleccione para emparejar.
2. Modo TF: Introduzca la TARJERA TF (Micro SD). Puede reproducir automáticamente TARJETAS en todos los formatos de música para MP3
3. Modo de audio: Los reproductores MP3 y MP4, los teléfonos móviles, los ordenadores y otros equipos de audio para reproducir música también se pueden conectar con el cable de audio al puerto de entrada auxiliar.

Funciones principales:



Presione brevemente para reproducir la canción anterior, y manténgalo presionado para bajar el volumen.



Coger el teléfono/colgar/reproducir/pausa



Presione el botón brevemente para reproducir la canción siguiente, y manténgalo presionado para subir el volumen.

MODO clave, botón de modo de Wireless/tarjeta TF,



ENCENDIDO

El paquete incluye:

- Altavoz
- Cable de audio de 3,5 mm
- Cable USB
- Manual de instrucciones

Nota:

Antes del primer uso, cargue la batería por completo.

IT

Caratteristiche prodotto:

- Piccola luce da notte, 3 livelli di luce, controllo del livello di


intensità touch.

- Luce mood
- Versione Wireless 5.0 + HS, compatibile con tutti i dispositivi audio con funzione Wireless, come lettori MP3/4, telefonini, computer, tablet...
- Batteria al litio incorporata, alimentazione standard USB 5V/1°

Istruzioni per la luce:

1. Premere brevemente la parte alta dello speaker per la luce gialla: è possibile scegliere tra 3 livelli di luminosità.
2. Tenere premuta la parte alta dello speaker per passare dalla luce gialla a quella rossa e premere di nuovo per passare a blu, verde, viola, celeste, viola chiaro o cambio colore RGB.
3. Cambio colore RGB: la luce lampeggia con colori diversi a ritmo di musica.

Funzionamento

1. Accensione: premere a lungo il pulsante  per entrare in modalità Wireless, sul dispositivo mobile o su altro dispositivo avviare il Wireless e cercare "MO9048". Selezionarlo per associarlo.
2. Modalità TF: Inserire la TF CARD (Micro SD), viene automaticamente riprodotta la musica in tutti i formati MP3.
3. Modalità Audio: Lettori MP3/4, telefonini, computer e altri dispositivi audio riproduttori di musica che possono essere connessi con il cavo audio attraverso la porta Aux.

Tasti:



Premere brevemente per passare alla canzone precedente, tenere premuto per diminuire il volume.



Rispondere a una chiamata/mettere in attesa/play/time out.



Premere brevemente per passare alla canzone successiva, tenere premuto per aumentare il volume.

MODALITA', Wireless/TF card pulsante switch



ACCENSIONE

Il set include:

- Speaker
- Cavo audio 3.5 mm
- Cavo USB
- Manuale di istruzioni

Note:

Caricare completamente la batteria al primo utilizzo.

NL

Product eigenschappen:

- Nachtlampje, in 3 verschillende lichtstanden.
- Mood light met verschillende kleuren
- Wireless versie 5.0 + HS, werkt op alle audioapparaten met Wireless functie, als MP3/4 spelers, mobiele telefoon, computer, tablet
- Ingebouwde lithium batterij met hoge capaciteit, standaard USB 5V/1A

Instructies van het licht:

1. Raak de bovenkant van de speaker kort aan voor geel licht (touch functie). U kunt kiezen uit 3 verschillende lichtstanden.
2. Raak langer de bovenkant van de speaker aan om het gele licht te veranderen in rood licht en druk kort om de andere kleuren te selecteren: blauw, groen, paars, cyaan (turkoois-achtig) of afwisselend kleurverloop.
3. Afwisselend kleurverloop: het gekleurde sfeerlicht zal veranderen op de maat van de muziek.

Gebruiksaanwijzing:

1. Aanzetten: druk lang op de  knop om Wireless in te schakelen. Open Wireless op je mobiel of je andere device, zoek de device naam "MO9048". Selecteer om te koppelen.
2. TF-mode: doe de TF CARD (Micro SD) in het item, dit item speelt automatisch muziek van alle MP3 formaat kaarten.
3. Audiomode: MP3/4 spelers, mobiele telefoons, computers en andere audioapparatuur om muziek af te spelen kunnen ook verbonden worden met de audiokabel in de AUX-in poort.

Functies:



Druk kort op deze knop voor het vorige nummer, druk langer op deze knop om het volume lager te zetten.



Accepteren van een inkomend telefoongesprek/
ophangen van de telefoon/speel muziek/pauze



Druk kort voor het volgende nummer, druk lang om het volume te verhogen.

MODE key, Wireless/TF kaart mode schakelknop



POWER

Verpakking bevat:

- Speaker
- 3.5 mm audio kabel
- USB kabel
- instructiehandleiding

Let op:

Laad de speaker volledig op voor eerste gebruik.

PL

Opis:

- Mała lampka nocna, 3 stopnie natężenia światła.
- Kolorowe nastrojowe światło
- Wireless 5.0 + HS , kompatybilny z urządzeniami audio z funkcją Wireless, np. MP3/4, telefony komórkowe, komputery, tablety...
- Wbudowany wysokiej pojemności akumulator litowy, standardowy zasilacz USB 5V / 1A

Instrukcja lampki:

1. Dotknij górnej części głośnika, aby włączyć żółte światło: do wyboru 3 stopnie natężenia światła.
2. Dotknij i przytrzymaj górną część głośnika, aby zmienić żółte światło na czerwone, następnie dotknij, aby zmienić kolor światła: niebieskie, zielone , fioletowe, cyan lub wielokolorowe zmieniające się światło.
3. Wielokolorowe światło: wielokolorowe nastrojowe światło zmienia się w rytm muzyki.

Instrukcja obsługi:

1. Włączanie: przełącz przycisk znajdujący się na spodzie produktu w pozycję "on".
2. Tryb Wireless: Po włączeniu produktu i naciśnij "M", aby wejść w tryb Wireless. W telefonie komórkowym lub innym urządzeniu, należy otworzyć Wireless oraz wyszukać urządzenie o nazwie "MO9048". Wybierz je i połącz.
3. Tryb TF: Włóż kartę TF, aby odtwarzać muzykę w formacie MP3. Tryb audio: MP3/4, telefon komórkowy, komputer i inne urządzenia odtwarzające muzykę, do wejścia AUX podłącz kabel audio.

Przyciski:



Blokada : naciśnij przycisk, aby zablokować funkcję światła. Naciśnij ponownie, aby odblokować.



Naciśnij, aby przejść do poprzedniego utworu, naciśnij i przytrzymaj , aby zmniejszyć głośność.



Odbierz telefon/zawieś/play/time-out



Naciśnij, aby przejść do następnego utworu, naciśnij i przytrzymaj , aby zwiększyć głośność.

M Przycisk MODE, włącza Wireless lub przełącza między Wireless/audio/karta TF.



POWER

Zestaw zawiera:

- Głośnik
- Kabel audio 3.5 mm
- Kabel USB
- Instrukcja

Uwaga:

Przed pierwszym użyciem należy całkowicie naładować produkt.